

**PASTORAL DE MOVILIDAD HUMANA**  
**RED DE PROTECCIÓN Y MONITOREO**  
**INFORME TRIMESTRAL SOBRE DEPORTADOS Y COVID-19<sup>1</sup>**  
**Enero – abril, 2020**

**Población deportada de Estados Unidos de América y México**

Al 30 de abril de 2020, el Instituto Guatemalteco de Migración (IGM) registró 22,326 personas de nacionalidad guatemalteca deportadas<sup>2</sup> por vía aérea y terrestre de Estados Unidos de Norte América (EEUU) y México.

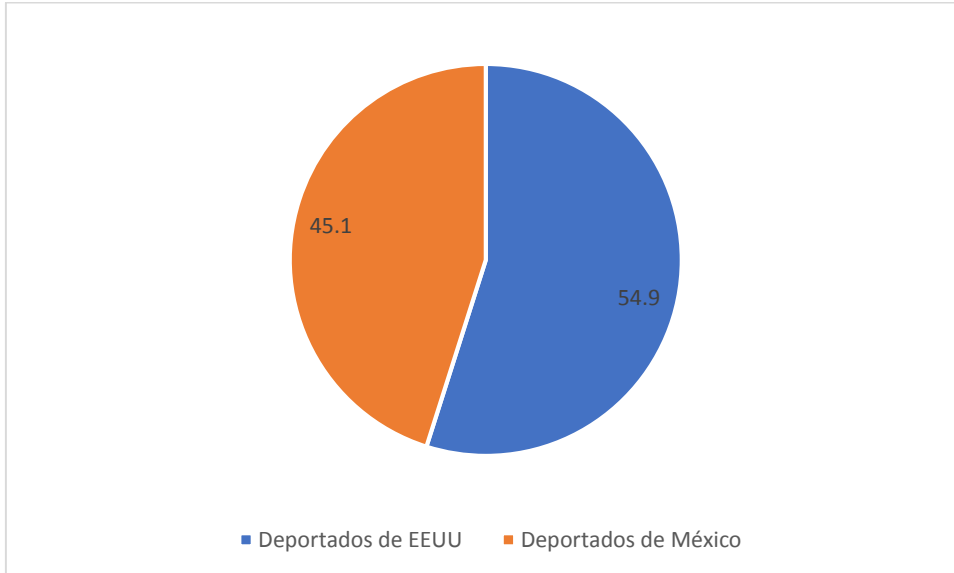
*Tabla 1. Guatemaltecos deportados de EEUU y México, enero-abril 2020*

	Mayores		NNA				Total	%
			Acompañados		No acompañados			
	M	F	M	F	M	F		
Deportados de EEUU	9164	1835	581	434	188	46	12248	54.9
Deportados de México	6955	1451	510	358	637	167	10078	45.1
Total	16119	3286	1091	792	825	213	22326	100%
Porcentajes	72.2	14.7	4.9	3.5	3.7	1.0	100.0	

Fuente: Instituto Guatemalteco de Migración, 2020.

De estas personas, 12,248 (54.9%) fueron deportadas por vía aérea desde EEUU; el resto, por vía terrestre desde México, y suman 10,078 personas (45.1%).

*Gráfica 1. Población deportada de Estados Unidos y México, enero-abril, 2020 (en porcentajes)*



<sup>1</sup> Este informe se elaboró con base en las estadísticas del Instituto Guatemalteco de Migración, y corresponde solamente a población deportada, registrada por esta institución.

<sup>2</sup> De acuerdo con el IGM, una persona deportada es aquella que violó el reglamento migratorio del país de procedencia de deportación.

Fuente: Elaborado con base a datos del Instituto Guatemalteco de Migración.

Respecto a la identidad, predomina la población masculina deportada (80.8%). En términos simples, 8 de cada 10 deportados es población masculina; de estas 8 personas, 7 son adultos. El porcentaje de población femenina corresponde al 19.1%. Son las niñas y adolescentes no acompañadas las que menor representación tienen entre los grupos comparados (0.9%).

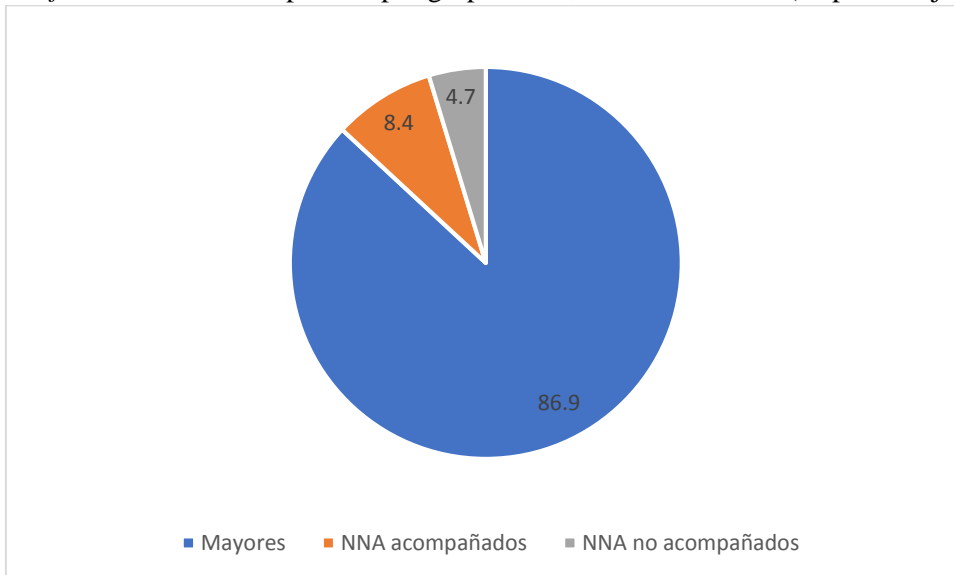
Tabla 2. Guatemaltecos deportados por identidad

	M	%	F	%
Mayores	16119	72.2	3286	14.7
NNA acompañados	1091	4.9	792	3.5
NNA no acompañados	825	3.7	213	0.9
Total	18035	80.8	4291	19.1

Fuente: Instituto Guatemalteco de Migración, 2020.

Predomina la población adulta deportada (86.9%). Prácticamente, 9 de 10 personas deportadas son mayores de edad. El resto (13.1%), corresponde a niñas, niños y adolescentes (NNA); de estos, 8.4% corresponde a NNA acompañados, y un 4.7% a NNA no acompañados.

Gráfica 2. Población deportada por grupo etario, enero-abril 2020 (en porcentajes)

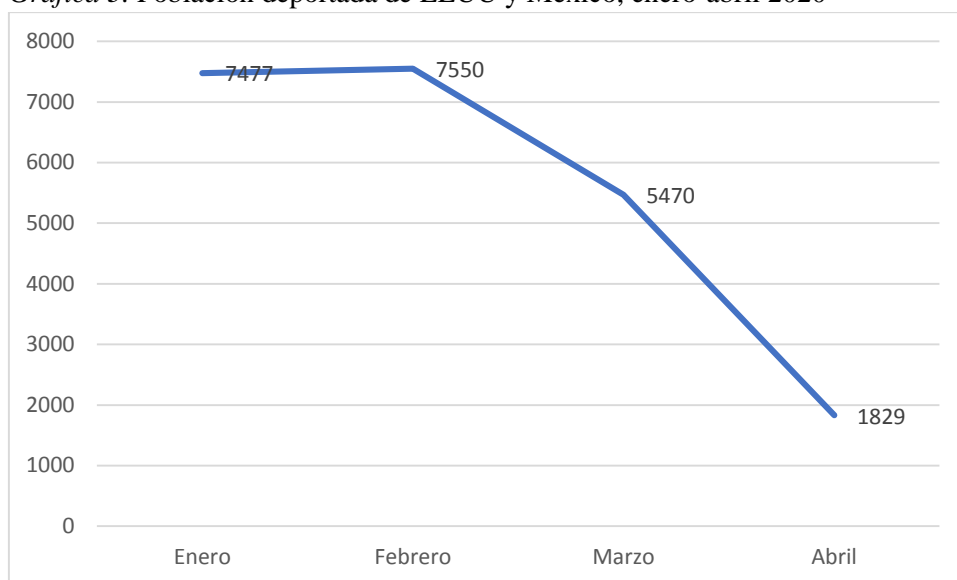


Fuente: Elaborado con base a datos del Instituto Guatemalteco de Migración.

A pesar de representar el 4.7% del total de personas deportadas, es oportuno resaltar que las mayores cifra de NNA no acompañados proviene de México; en total, 804 NNA (3.6%) en comparación de 234 (1%) procedentes de EEUU. Lo contrario sucede con NNA acompañados, 1,015 NNA (4.5%) vienen deportados de Estados Unidos, en comparación 868 (3.9%) de México.

Se percibe también un declive notable en las cifras de población deportada a lo largo de los cuatro meses analizados. En los primeros dos meses de 2,020 se registran las mayores cifras: 7,477 y 7,550 para enero y febrero respectivamente. A partir de marzo se registra la caída en el número de deportaciones, con 5,470 deportados. No obstante, esta cifra incluso fue menor en abril, con 1,829 casos.

Gráfica 3. Población deportada de EEUU y México, enero-abril 2020



Fuente: Instituto Guatemalteco de Migración, 2020.

### Población deportada de EEUU

Como ya se indicó, entre enero y abril 12,248 personas fueron deportadas por vía aérea de EEUU. Predomina la población masculina, con 9,933 deportados, que corresponden al 81% -8 de 10 deportados de EEUU son hombres. Respecto a niñas, adolescentes y mujeres, se registraron 2,315 (19%) -2 de 10 personas deportadas.

Tabla 3. Guatemaltecos deportados por vía aérea de Estados Unidos de Norte América

	Mayores		Menores				Total
			Acompañados		No acompañados		
	M	F	M	F	M	F	
Enero	2997	695	280	183	9	7	4171
Febrero	3420	645	185	150	18	5	4423
Marzo	2265	418	82	78	75	20	2938
Abril	482	77	34	23	86	14	716
Total	9164	1835	581	434	188	46	12248

Fuente: Instituto Guatemalteco de Migración, 2020.

Respecto a grupos etarios, 10,999 personas son adultas y corresponden al 89.8% -9 de cada 10 personas deportadas son adultas. Se contabilizaron 1,249 NNA (10.1%); de estos NNA, 234 (1.9%) no estaban acompañados.

## Población deportada de México

La población deportada de México asciende a 10,078 personas; 8,102 (80.4%) es masculina y 1,976 (19.6%) femenina. Las personas adultas suman 8,406 personas (83.4%); las y los NNA son 1,672 (16.6%). La cifra de NNA no acompañados (804) corresponde a un 8%, una proporción notablemente superior si se compara con las deportaciones de este grupo etario desde EEUU (1.9%).

Tabla 4. Guatemaltecos deportados por vía terrestre de México

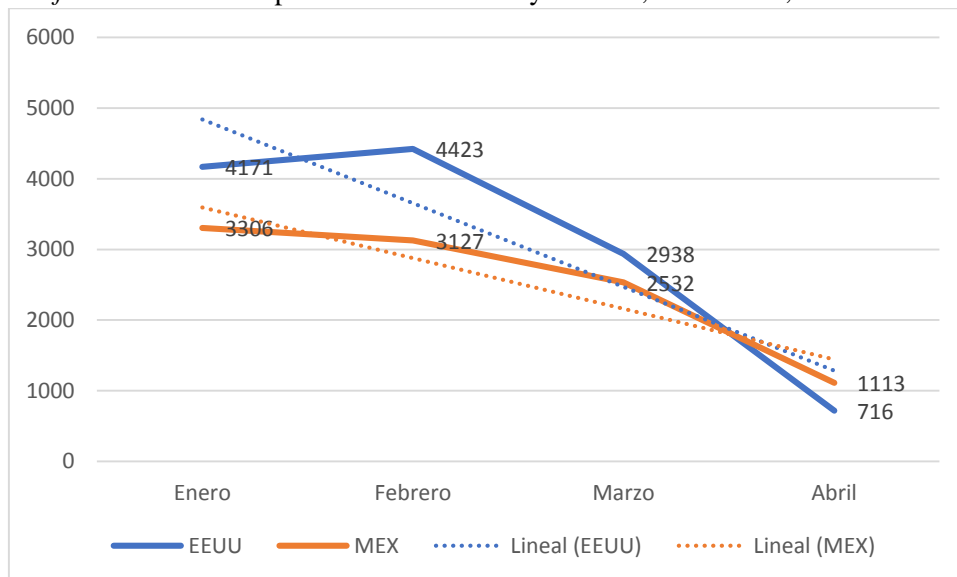
	Mayores		Menores				Total
			Acompañados		No acompañados		
	M	F	M	F	M	F	
Enero	2244	501	206	133	181	41	3306
Febrero	2127	447	167	127	205	54	3127
Marzo	1812	337	110	79	149	45	2532
Abril	772	166	27	19	102	27	1113
Total	6955	1451	510	358	637	167	10078

Fuente: Instituto Guatemalteco de Migración, 2020.

## Deportaciones en el primer cuatrimestre 2020

Las cifras de deportaciones por parte de ambos países han declinado. No obstante, este declive es más pronunciado por parte de EEUU que de México. En enero, hubo más deportaciones desde EEUU (4,171) que de México (3,306). Sin embargo, para abril México reportó un mayor número de casos (1,113) que México (716).

Gráfica . Población deportada desde EEUU y México, enero-abril, 2020



Fuente: Instituto Guatemalteco de Migración, 2020.

## **El Covid-19 en las personas deportadas**

A pesar de que el gobierno de Guatemala solicitó a EEUU detener las deportaciones por el impacto del Covid-19, estas han continuado. En la semana del 4 al 10 de mayo se detectaron 74 personas infectadas con Covid-19, de acuerdo con las declaraciones del viceministro de salud (notimérica).

Al 7 de mayo, el IGM registró 102 personas deportadas desde EEUU infectadas con Covid-19. El caso más relevante se dio en un vuelo del 13 de abril, en el que vinieron 76 deportados, de los cuales 71 dieron positivo a la prueba (20 minutos). A partir de este dato, se tiene que el 0.8% de deportados de Estados Unidos estaba infectado con Covid-19. Aunque la cifra es baja, esta representa la falta de prioridad en la aplicación de protocolos médicos para evaluar la condición de salud de las personas por deportar a Guatemala por parte de Estados Unidos. A su llegada al país, corresponde a las autoridades guatemaltecas aplicar protocolos de salud para detectar a las personas contagiadas, brindarles la atención médica necesaria y prevenir la expansión del virus entre el resto de personas deportadas.

## **Recomendaciones**

Ante esta situación, la RPM/PMH de la Conferencia Episcopal de Guatemala recomienda:

- Detener las deportaciones por vía aérea y terrestre hacia Guatemala;
- Aplicar en los centros de detención de migrantes y otras instalaciones en donde se hallen los protocolos de atención médica para prevenir la diseminación del Covid-19 y detectar a quienes ya padezcan la infección para su debido tratamiento;
- Realizar debidamente las pruebas de Covid-19 a aquellas personas que serán deportadas por motivos humanitarios, para evitar los casos importados;
- Poner en práctica en el país de recepción de deportados los protocolos y las medidas de cuarenta, atención integral de la población deportada, detección del virus, atención médica y prevención de más contagios.

## **Referencias**

notimérica. (11 de mayo de 2020). *Coronavirus. Guatemala denuncia que los 74 migrantes deportados la semana pasada por EEUU tienen coronavirus*. Recuperado de: <https://www.notimerica.com/sociedad/noticia-coronavirus-guatemala-denuncia-74-migrantes-deportados-semana-pasada-eeuu-tienen-coronavirus-20200511194653.html>

20 minutos. (11 de mayo de 2020). *Guatemala ha recibido más de cien deportados con Covid-19*. Recuperado de: <https://www.20minutos.com/noticia/274331/0/guatemala-ha-recibido-mas-de-cien-deportados-con-covid-19/>